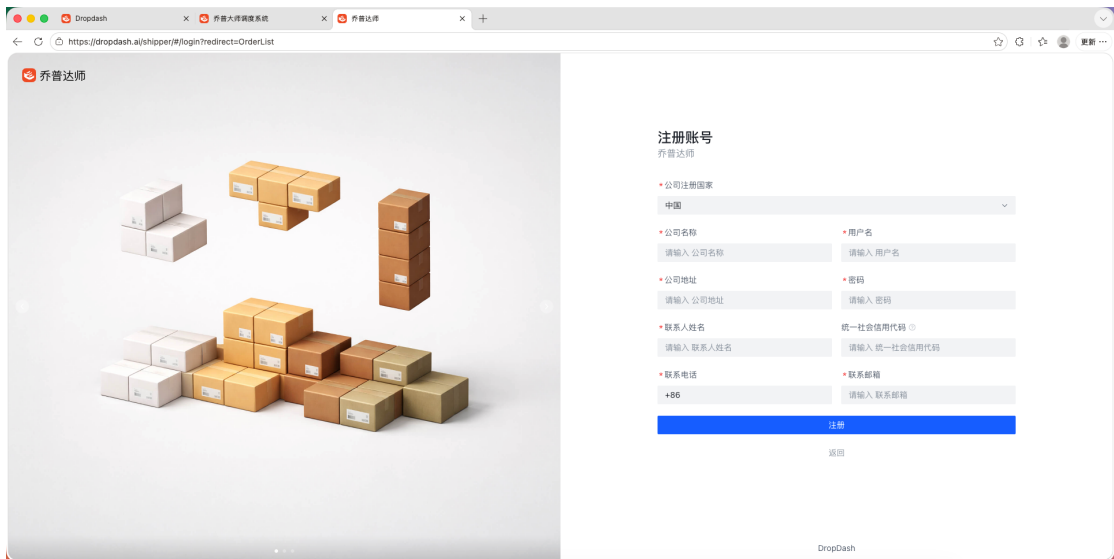


# DropDash-客户端 web 操作指引

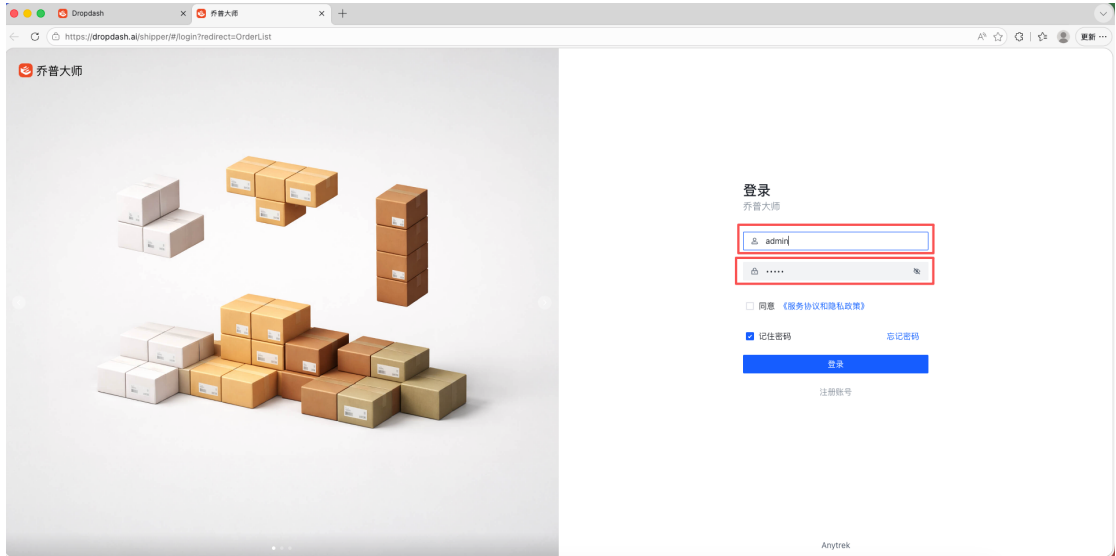
- 1、输入官网 <https://dropdash.ai>, 右上角点击【登录仓库端】



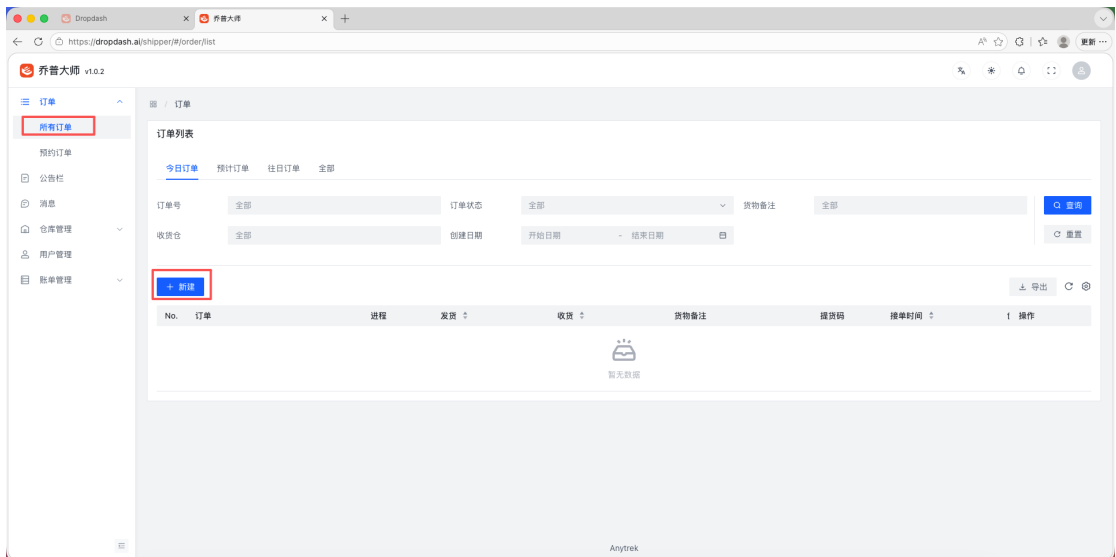
- 2、注册账号：输入必填注册信息，注册账号



- 3、登录：输入账号，密码，点击【登录】按钮



4、新建订单功能：登录成功后，点击【所有订单】 - 【新建】按钮



5、输入订单信息

**订单信息**

输入发货方信息

- \* 发货方  
长沙仓库1
- \* 发货方联系人  
hzmtest1
- \* 发货方电话  
+1111111111
- 发货方邮箱  
发货方邮箱
- \* 发货方地址  
西湖文化园
- \* 发货方开放时间  
24\*7

**预约服务**

预约联系人    联系人电话    联系人邮箱

预约备注 根据实际情况是否需要预约服务

预约备注 0/500

输入收货方信息

- \* 收货方  
test123456
- \* 收货方联系人  
hzmama
- 收货方电话  
+1
- 收货方邮箱  
收货方邮箱
- \* 收货方地址  
湘绣博物馆
- \* 收货方开放时间  
24\*7

\*期望提货时间  
请选择日期 提货时间 (如果开启预约服务, 提货时间非必填)

\*期望送达时间  
请选择日期 卸货时间 (如果开启预约服务, 送达时间非必填)

货物信息 **输入货物信息**

*托盘	*货物类型	*描述	箱数	板数	毛重 (kg)	尺寸 (inch)		
标准托盘	普通货物 (非危险品)	货物描述	箱数	板数	重量 (kg)	长度	宽度	高度

箱数总计  
箱数总计

[添加货物](#)

\*共计板数  
1

LTL  **选择拼车还是包车**

其他

备注  
订单备注  0/500

增值服务 **增值服务**  
 升降机 (\$20)

[返回](#) [提交](#)

货物信息

*托盘	*货物类型	*描述	箱数	板数	毛重 (kg)	尺寸 (inch)		
标准托盘	普通货物 (非危险品)	电脑	5	1	重量 (kg)	长度	宽度	高度

箱数总计  
5

[添加货物](#)

\*共计板数  
1

LTL

其他

备注  
订单备注

增值服务  
 升降机 (\$20)

[返回](#) [提交](#)

订单报价

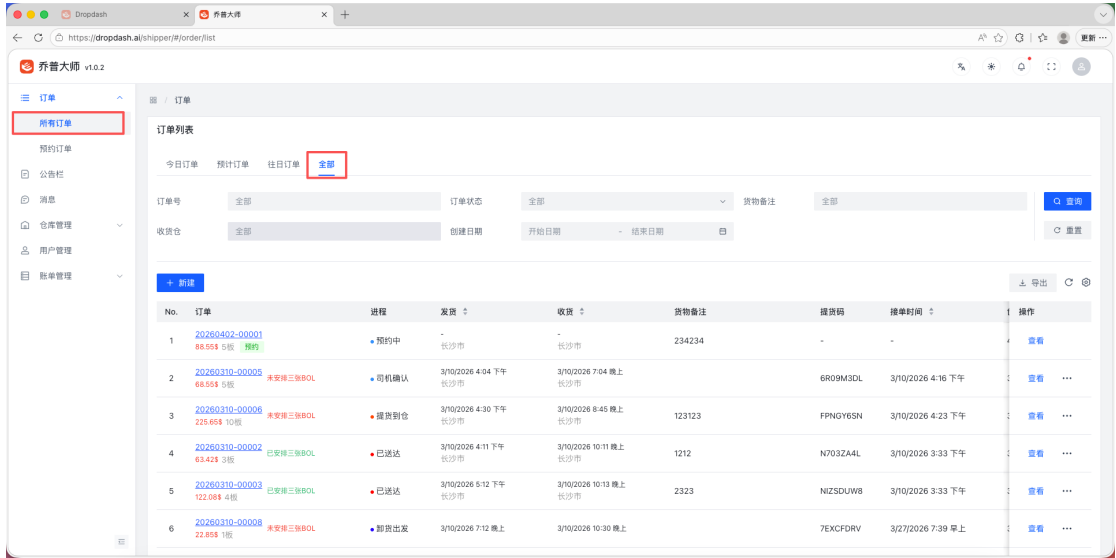
**\$22.85**

里程: 5.57mi

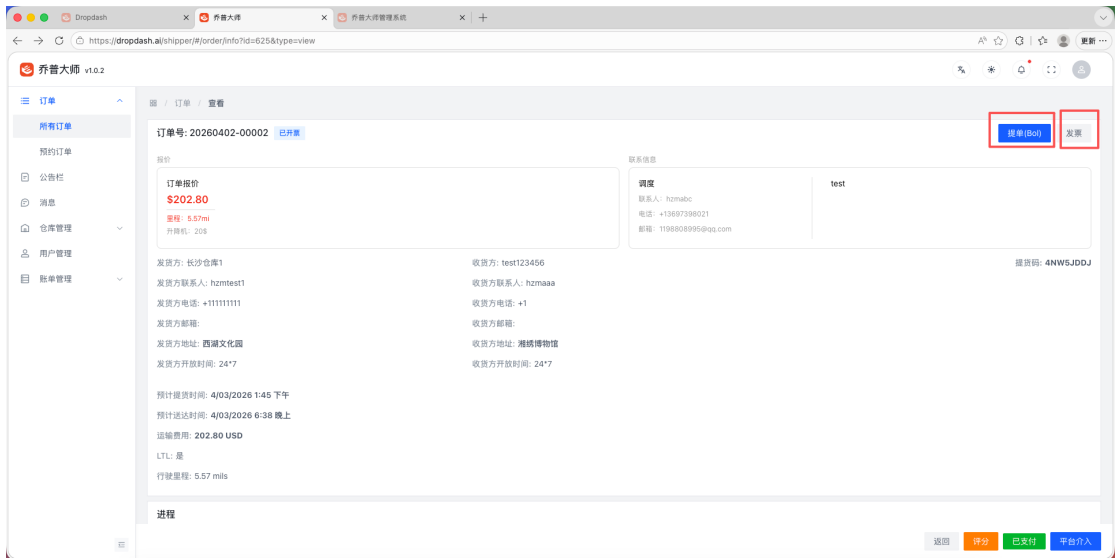
[取消](#) [同意报价](#)

订单信息填写完成后, 点击【提交】按钮, 系统会计算订单报价, 点击【同意报价】即订单创建成功

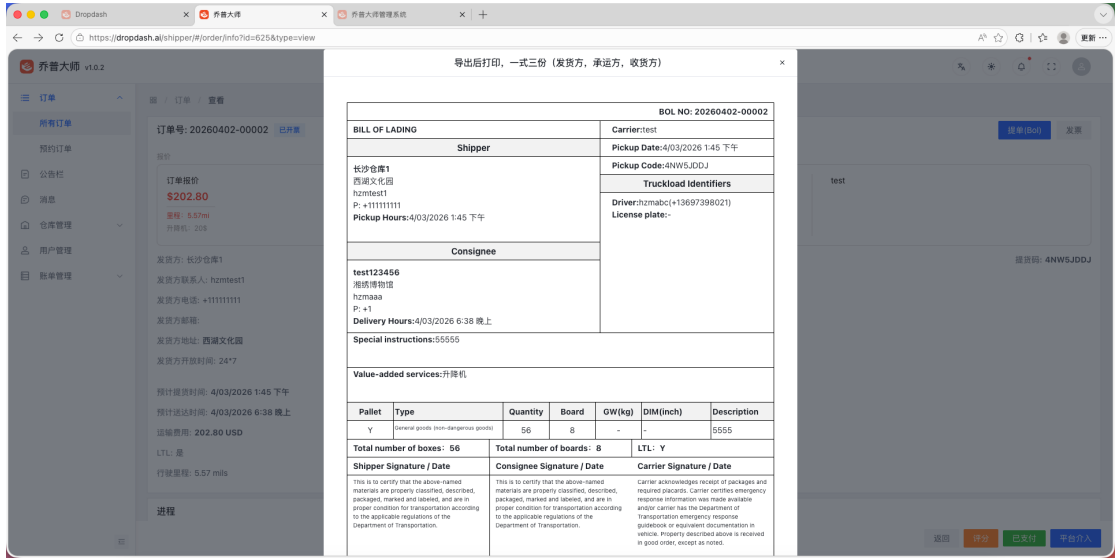
6、查看订单功能: 点击【所有订单】-【全部】-可查看所有订单



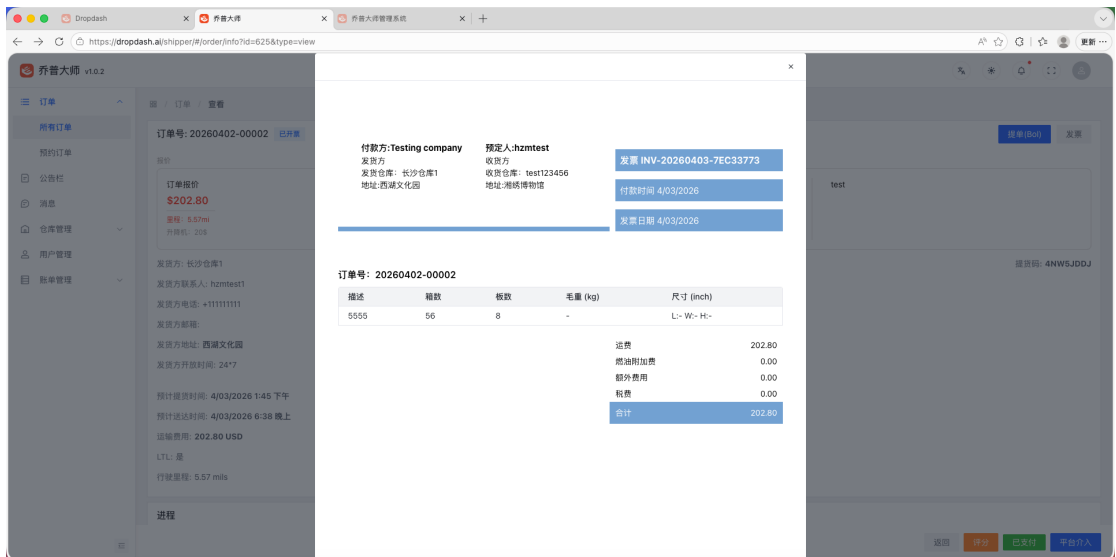
7、点击【查看】按钮可查看订单提货单 BOL，运输完成可查看发票



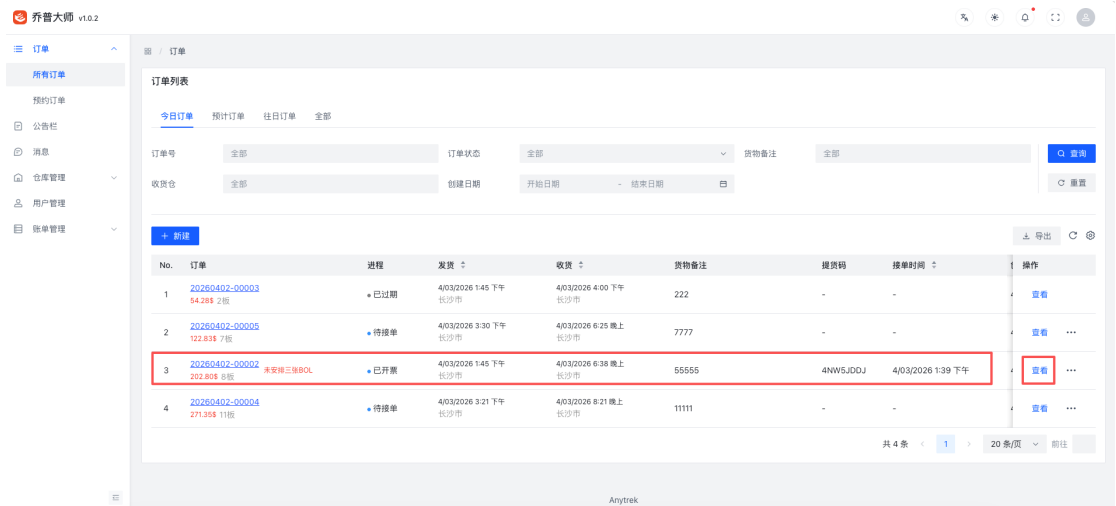
提货单



## 发票



8、 点击【查看】按钮可以查看详细提货/卸货记录，司机位置等信息



**进程 货运进程**

预约中
  待接单
  待派单
  已接单
  提货出发
  提货到仓
  提货(check)
  等待卸货
  卸货出发
  卸货到仓
  卸货(check)
  已送达
  已开票

**货物信息**

托盘	货物类型	描述	箱数	板数	毛重 (kg)	尺寸 (inch)
是	普通货物 (非危险品)	5555	56	8	-	L: W: H:

共计板数:8 **实际板数:2 实际货运板数**

箱数总计:56

**承运信息 司机执行订单详细信息**

承运公司	test		
调度员	hzmabc	调度联系方式	+13697398021 (1198808995@qq.com)
司机	hzmabc	司机联系方式	+13697398021 (1198808995@qq.com)
到达发货方时间	4/03/2026 2:48 下午	完成提货时间	4/03/2026 2:48 下午
提货照片 (checkin)	<b>司机上传提货checkin照片</b>		
提货照片 (checkout)	<b>司机上传提货checkout照片</b>		

**收货信息**

签收时间	-		
签收照片 (checkin)	<b>司机上传卸货checkin照片</b>		
签收照片 (checkout)	<b>司机上传卸货checkout照片</b>		

## 9、账单管理：点击账单列表查看账单

乔普大师 v1.0.2

账单管理 / 账单列表

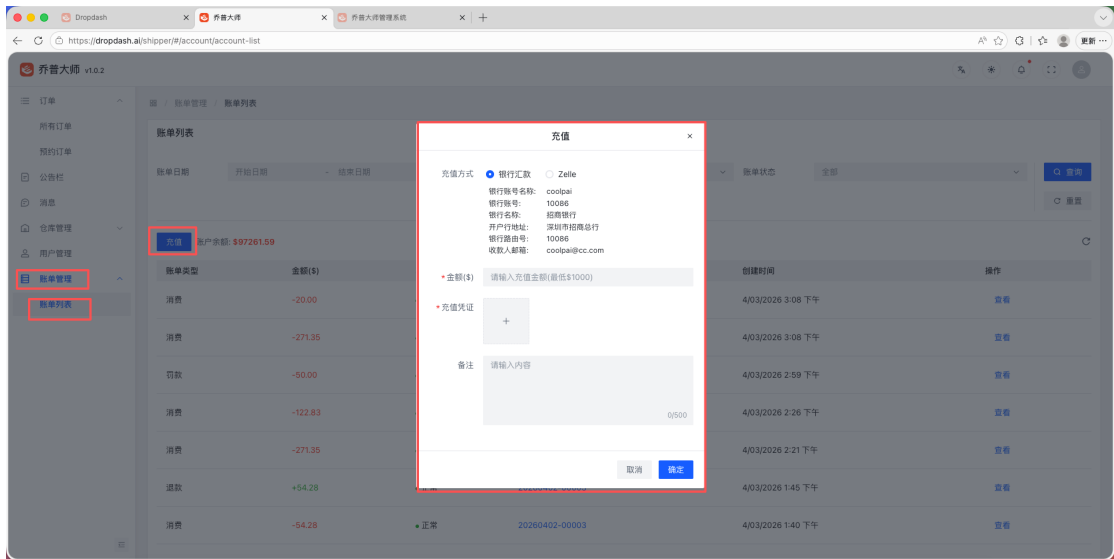
账单列表

账单日期: 开始日期 - 结束日期 | 账单类型: 全部 | 账单状态: 全部 | 查询 | 重置

充值 账户余额: \$97261.59

账单类型	金额(\$)	状态	订单	创建时间	操作
消费	-20.00	正常	20260403-00001	4/03/2026 3:08 下午	查看
消费	-271.35	正常	20260403-00001	4/03/2026 3:08 下午	查看
罚款	-50.00	正常	20260402-00005	4/03/2026 2:59 下午	查看
消费	-122.83	正常	20260402-00005	4/03/2026 2:26 下午	查看
消费	-271.35	正常	20260402-00004	4/03/2026 2:21 下午	查看
退款	+54.28	正常	20260402-00003	4/03/2026 1:45 下午	查看
消费	-54.28	正常	20260402-00003	4/03/2026 1:40 下午	查看

- 10、 充值功能：选择充值方式，填写充值金额，上传转账凭证，点击【确定】提交充值申请，平台客服审核通过后，充值金额将进入客户账户余额



- 11、 报价规则介绍(平台可根据实际情况调整)

**最终报价 = [ 起步价 + ( 总里程 - 起步里程) 【如果是负数的话 这里就是 0】 x 阶段单价 ] x 板数分段系数 + 增值服务**

**起步价：**起步价 20\$

**起步里程：**5mile

订单**总里程**小于等于 5mile，只收起步价 x 板数+增值服务

订单**总里程**大于 5mile

**阶段单价：**总里程-起步里程，不同里程数对应不同的单价

总里程-起步里程：0 – 10mile，阶段单价 = 5\$

总里程-起步里程 : 10mile – 30mile, 阶段单价 = 3.5\$

总里程-起步里程 : 30mile – 80mile, 阶段单价 = 2.5\$

总里程-起步里程 : 80 mile– 120mile, 阶段单价 = 2\$

总里程-起步里程 : > 120mile, 阶段单价 = 1.8\$

**板数分段系数：不同板数对应不同的系数**

1 板 : 1

2 板 : 1.5

3 板 : 1.9

4 板 : 2.2

5 板 : 3

6 板 : 3.8

7 板 : 4.5

8 板 : 8(包车运输取 8 板系数)

9 板 : 9

10 板 : 10

11 板 : 11

12 板 : 12

